

VAREN DOM

Centralna enota



www.siol.net



080 8000

VAREN DOM

Centralna enota

Centralna enota storitve Varen dom je osrednji del sistema, ki sprejema vse informacije brezžičnih senzorjev, daljinskih upravljalnikov in tipkovnic. S portalom Varen dom komunicira prek širokopasovne povezave, kar omogoča obveščanje ob vklopu alarm.

Deli naprave

Pomen lučk na centralni enoti storitve Varen dom:

1) Indikator stanja centralne enote

- Rdeča lučka sveti - sistem je trenutno v načinu vklopljenega alarma.
- Rdeča lučka utripa - sistem je trenutno v načinu prisotnosti stanovalcev.
- Zelena lučka sveti - sistem je trenutno v načinu izklopljenega alarma.
- Zelena lučka utripa - sistem je trenutno v načinu učenja.

2) Indikatorji stanja alarma in napak

- Rdeča lučka utripa - sprožil se je alarm.
- Rdeča lučka sveti - v sistemu je zapis o sproženem alarmu.
- Rumena lučka utripa - napajanje ni priključeno.
- Rumena lučka sveti - zaznana je napaka.

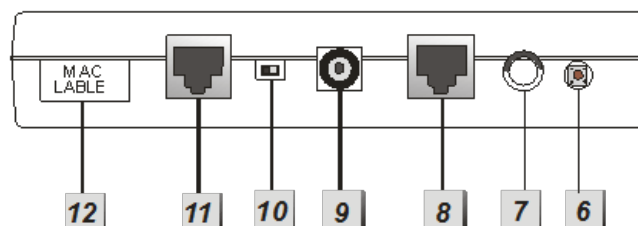
3) Indikator stanja omrežne povezave

- Rumena lučka sveti - zaznana je omrežna napaka.
- Rumena lučka utripa - omrežje je inicializirano.
- Zelena lučka utripa - sistem ni registriran v portalu storitve.
- Zelena lučka sveti - sistem je registriran v portalu storitve.

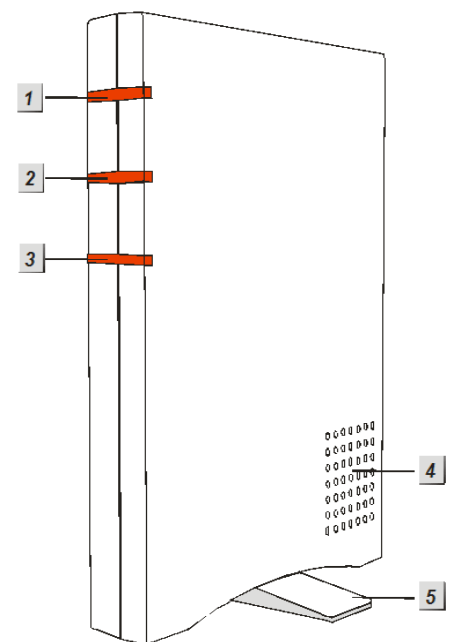
4) Notranja sirena

5) Stojalo

Povezave, ki so na voljo na zadnji strani centralne enote storitve Varen dom:



Povezave na centralni enoti storitve Varen dom



Centralna enota storitve Varen dom

- 6) Gumb za učenje
- 7) Antena Wi-Fi (na voljo samo pri brezžični različici)
- 8) Internetna povezava
- 9) Priključek za napajanje
- 10) Stikalo baterije (za gumijastim prekrivnim delom)
- 11) Ni v uporabi
- 12) Oznaka s serijsko številko (naslov MAC naprave)

V *centralni enoti storitve Varen dom* je baterija, ki jo je mogoče polniti, in ki v primeru, ko zmanjka elektrike, deluje kot dodatno napajanje. Uporabljena baterija je Ni-MH 600 mAh 7,2 V z možnostjo ponovnega polnjenja. Med normalnim obratovanjem se centralna enota napaja iz električnega omrežja, hkrati pa se polni tudi baterija.

Ko je baterija v celotni napolnjena, omogoča dodatno napajanje do 24 ur. V celoti se napolni v približno 48 urah.

Pozor: Med napajanjem z baterijo nadzor centralne enote storitve *Varen dom* na daljavo prek spletnega ali mobilnega portala lahko ni mogoč.

Stikalo baterije je privzeto VKLOPLJENO. Če je IZKLOPLJENO, se baterija ne bo polnila, ko je naprava priključena v električno omrežje, niti je ne bo možno uporabiti kot dodatni vir napajanja, ko zmanjka elektrike.

Ponastavitev na tovarniške nastavitve

Ponastavitev na tovarniške nastavitve izbriše vse programirane parametre *centralne enote storitve Varen dom*, vključno z dodanimi senzorji.

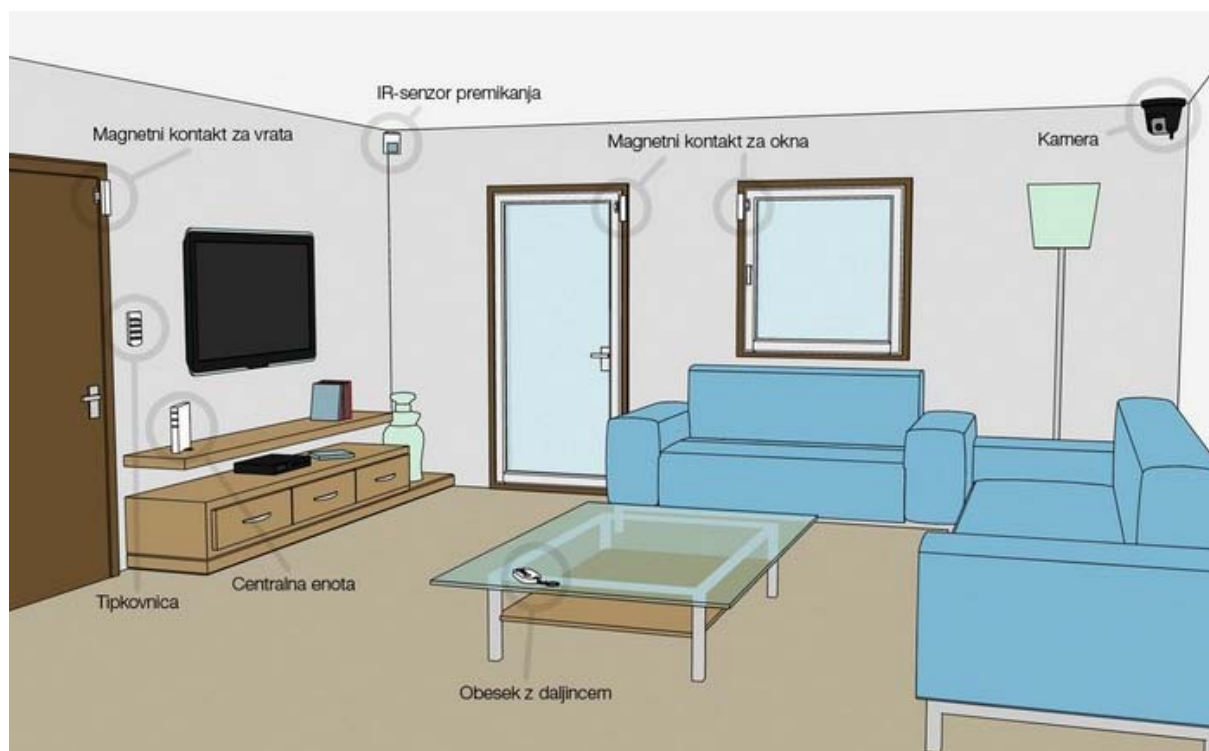
Pozor: Po tovarniški ponastavitvi morate ponovno dodati vse senzorje.

Ponastavitev na tovarniške nastavitve je nujna, v primeru ponovnega nameščanja paketa *Varen dom* v drugem stanovanju, ali v primeru spremembe domačega omrežja (npr. zamenjava modema).

Ponastavitev na tovarniške nastavitve izvedete, kot je opisano spodaj:

- 1) *Centralno enoto storitve Varen dom* odklopite iz napajanja.
- 2) Odstranite gumijasti pokrov in premaknite **STIKALO BATERIJE** v položaj IZKLUČENO. Preverite, ali so vse lučke ugasnile.
- 3) Pritisnite **GUMB ZA UČENJE** in hkrati priklopite napajanje.
- 4) **GUMB ZA UČENJE** držite pritisnjen 10 sekund, dokler vse lučke trikrat ne utripnejo zeleno/rdeče.
- 5) Spustite **GUMB ZA UČENJE** in zaslišali boste dva kratka piska.
- 6) Ponovno odklopite napajanje in premaknite **STIKALO BATERIJE** v položaj VKLJUČENO.
- 7) Ponovno priklopite napajanje in počakajte 30 sekund, da se *centralna enota storitve Varen dom* inicializira.

Razporeditev senzorjev po prostoru:



Za napake v tisku ne odgovarjamo.
Pridružujemo si pravico do sprememb. Slike so simbolične.